Materiały do zadań zdalnych dla grupy II
Tydzień: 27.04. - 30.04.2020 ,,Mali ekolodzy"

Zadanie 1
Słuchanie krótkiej bajeczki pt: ,,Jak królewna Zuzia energię oszczędzała" - czytanej przez rodzica.

Za siedmioma górami, za siedmioma rzekami w pewnym Królestwie, żyła sobie piękna królewna Zuzia. Jednak miała ona wielkie zmartwienie. Jej poddani nie potrafili oszczędzać energii oraz chronić środowiska. W królestwie zaczęło brakować energii, ponieważ mieszkańcy zużywali jej coraz więcej: nie wyłączali światła wychodząc z mieszkań, wszystkie urządzenia domowe były włączone w tym samym czasie, na ulicach latarnie świeciły się całą dobę. Długo myślała co z tym zrobić.
Z pomocą przybyła jej czarodziejka Świetlówka.
- Nic się nie martw królewno – powiedziała Świetlówka – mam kilka pomysłów. Żeby tylko mieszkańcy królestwa chcieli z nami współpracować…
- Przekonam ich – powiedziała Zuzia – Ale co to za pomysły? Zdradź mi proszę twój sekret.
- No dobrze. Twoje królestwo często nawiedzają wiatry. Powiedz budowniczym, aby wybudowali wiatraki. Wiatr, poruszając skrzydłami wiatraków wytworzy tanią energię.
- Świetny pomysł! – krzyknęła uradowana księżniczka.
- Zuziu to jeszcze nie wszystko! – powiedziała czarodziejka – Przecież przez nasze królestwo przepływa rzeka. Wykorzystajmy to! Zaraz wyczaruję turbiny, które będą spiętrzały wodę w taki sposób, aby wytwarzała prąd.
- Jesteś genialna! – księżniczka cieszyła się jak mała dziewczynka – Ja też mam pomysł! Od dzisiaj w każdym domu będziemy używać energooszczędnych żarówek. Nazwiemy je świetlówki – na twoją cześć. Poza tym nakażę wszystkim mieszkańcom, aby wyłączali światło w pomieszczeniach, w których nie przebywają.
I tak też się stało. Mieszkańcy Królestwa zaczęli oszczędzać energię. Niektórzy wymienili także pralki, lodówki i inne sprzęty na energooszczędne. W ciągu kilku dni królestwo, w którym nikt nawet nie słyszał o oszczędzaniu, stało się najbardziej ekologicznym w całym okręgu. A dlaczego? A dlatego, że mieszkańcy stali się przyjaciółmi przyrody.

ŹRÓDŁA ENERGII ELEKTRYCZNEJ

Krótka rozmowa na temat bajki, a następnie ustalenie zasad oszczędzania energii elektrycznej w domu.

Zadanie 2

Nazwij przedstawione na obrazku urządzenia elektryczne; podziel ich nazwy na głoski i sylaby
Pokoloruj obrazek. Jakie znasz jeszcze urządzenia elektryczne? Wymień je.

Zadanie 3

„Nie taki prąd straszny”. Obejrzyj bajkę, która opowie ci o powstawaniu prądu.
https://www.youtube.com/watch?v=LmpLrMs44VQ.
Po obejrzeniu bajki, narysuj ilustrację nawiązująca do bajki, możesz wykorzystać dowolne przybory plastyczne, które masz w domu.

Zadanie 4
Wykonaj ćwiczenia ruchowe korzystając z linków:
https://youtu.be/S5TFdKc6TB4

https://youtu.be/hQa4N2nCDIY

https://youtu.be/InxomdEHL8M

Zadanie 5

Zabawa z głoską i literą**,, Ż; ż "**(ćwiczenie słuchu fonematycznego)- analiza i synteza wyrazu podstawowego żubry oraz Żaneta; dzielenie wyrazu na sylaby i na głoski.
Dziecko podaje inne słowa rozpoczynające się głoską ,, ż" (żyrafa, żelazko,....); słowa kończące się głoską - należy dziecku zwrócić uwagę na to, że głoska ,,ż" na końcu słowa jest często słyszana jak głoska ,,sz"(np. garaż) oraz mające w środku głoskę ,, ż"(leżak, kałuża,...) każde z podanych słów dzielimy na sylaby i głoski.
-Wyszukaj litery ż; Ż w tekście pisanym (książki, gazety) i zakreśl je kolorem niebieskim.

- obejrzyj film o żubrach - https://youtu.be/VEHHYSdL-Ks
- wykonaj ćwiczenia w kartach pracy dotyczące litery - Ż,
- narysuj na kartce zwierzęta w nazwie których występuje głoska ż.

Zadanie 6
Wykonaj zadania:

Park jest ostoją przyrody w mieście.
Powiedz co ci chłopcy robią złego.



Zadanie 7

,,Nowa moda" - słuchanie wiersz i rozmowa na temat jego treści.
Rodzic wprowadza dzieci do uważnego słuchania utworu, sygnalizując, na jakie informacje powinny zwrócić szczególną uwagę. Podczas słuchania wiersza postarajcie się zapamiętać, którzy członkowie rodziny wzięli udział w wycieczce. Policzcie, proszę, o ilu środkach transportu rozmawiali.

,,Nowa moda"

Małgorzata Strzałkowska

W domu Oli oraz Ali
wszyscy razem się zebrali,
aby wspólnie pogawędzić,
jak sobotę miło spędzić.
Uradzili, jedząc ciasto,
że pojadą gdzieś za miasto,
lecz z powodu tej wycieczki
do solidnej doszło sprzeczki.
– Autem! – mówi wujek Tadek.
– Na motorach! – woła dziadek.
Na to babcia: – Autobusem!
Mama: – Lepiej minibusem!
Ala z Olą grzmią donośnie,
że taksówką jest najprościej.
Tylko tata głową kiwa,
po czym nagle się odzywa:
– Samochody, autobusy,
motocykle, minibusy –
każdy z nich okropnie smrodzi,
a to naszej Ziemi szkodzi.
Po co spalin jej dokładać?
Lecz jest na to dobra rada –
pojedziemy rowerami,
bo nie trują spalinami.
Poprzez lasy, łąki, pola
pędzi Ala, za nią Ola,
mama, tata, babcia, dziadek,
a na końcu wujek Tadek.
Nowa moda jest w rodzinie
i rodzina z tego słynie,
że w sobotę się wybiera
na wycieczkę na rowerach.
Ziemia też oddychać musi,
bo inaczej się udusi

Rodzic zadaje dziecku wybrane przez siebie pytania.
Jakie plany miała rodzina występująca w wierszu?
Ilu było członków tej rodziny?
Czy potraficie ich wymienić?
Jakimi środkami transportu chcieli pojechać na wycieczkę?

Rodzic kieruje rozmową w taki sposób, by dziecko stworzyło definicję słowa „ekologiczny” nie tylko jako czegoś zgodnego z naturą, chroniącego środowisko itp., lecz także jako powiązania pomiędzy środowiskiem i wszystkimi organizmami, które w nim funkcjonują

Wybierz taki pojazd, który nie zatruwa środowiska i zaznacz go pętlą.



Zadanie 8

WYKONAJ ZADANIA MATEMATYCZNE:

W każdym rzędzie pokoloruj grupę, w której jest MNIEJ elementów.

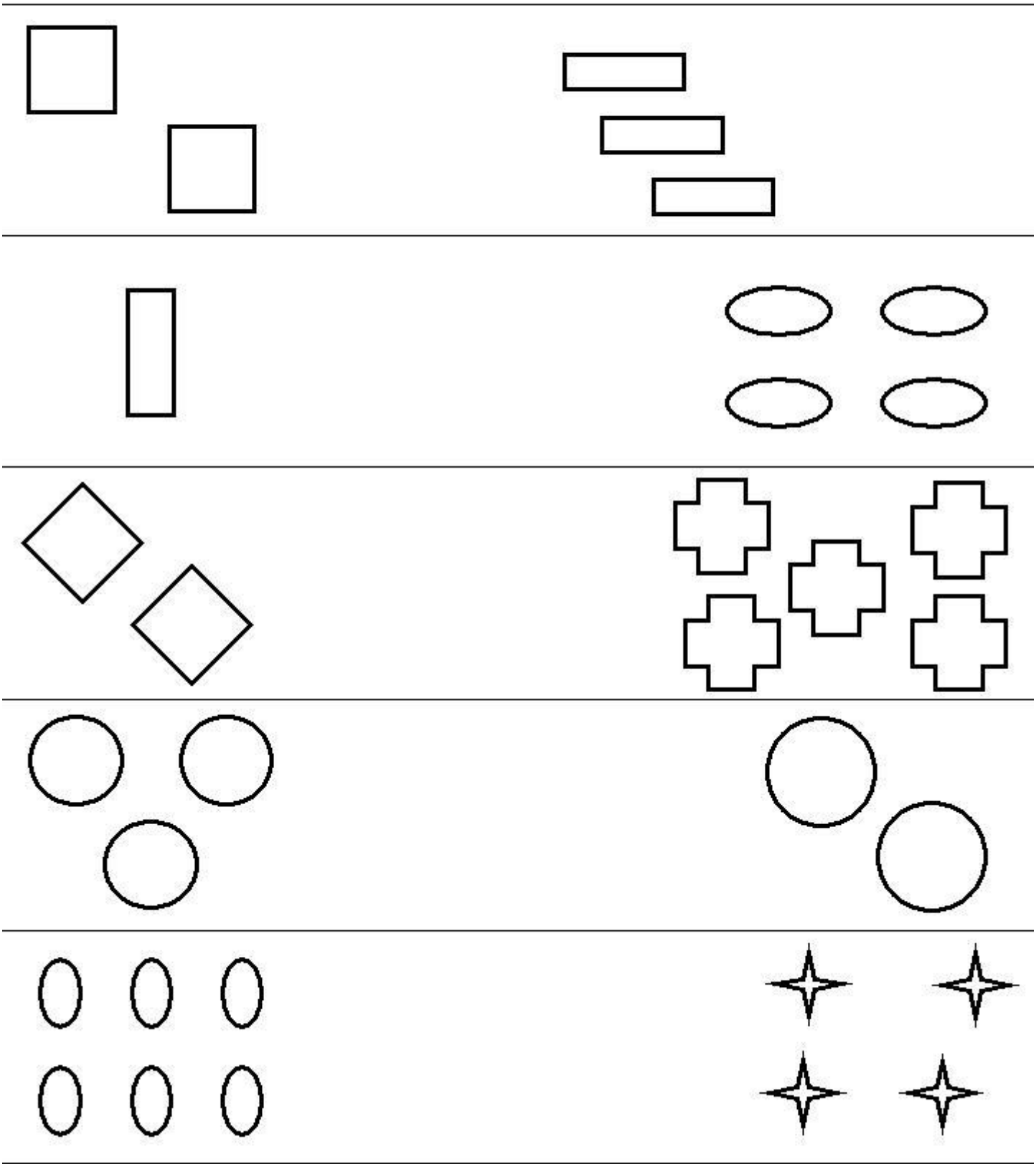

W każdym rzędzie pokoloruj grupę, w której jest WIĘCEJ elementów.

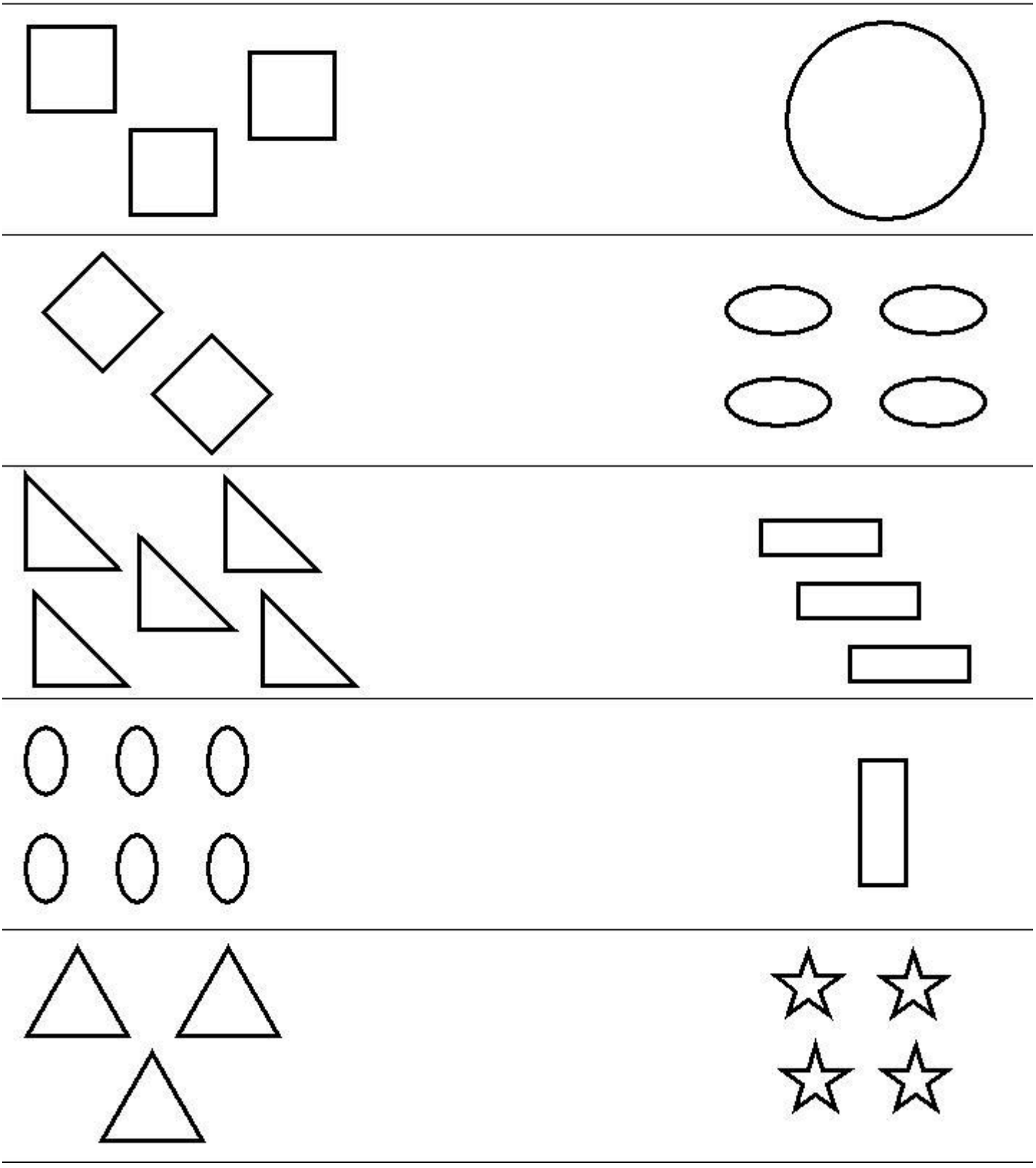

GDZIE JEST **TYLE SAMO**?



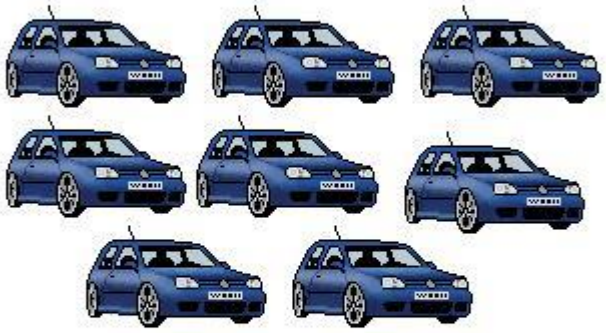







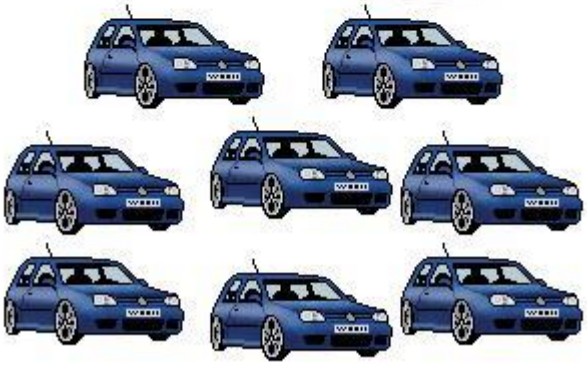



Napisz po śladzie znaki > i <

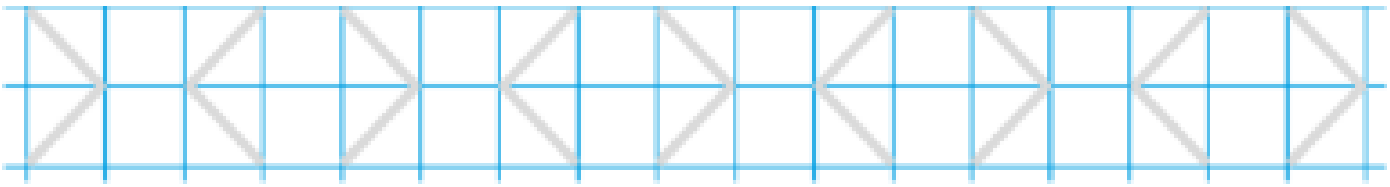

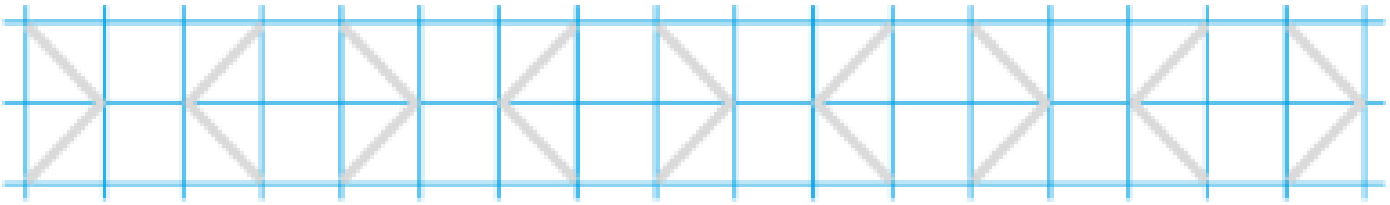

Policz obrazki w każdej ramce i napisz ich liczbę w kratkach obok. W której ramce jest więcej elementów, a w której mniej? Wstaw między liczbami znak < lub > (DLA 6 LATKÓW)

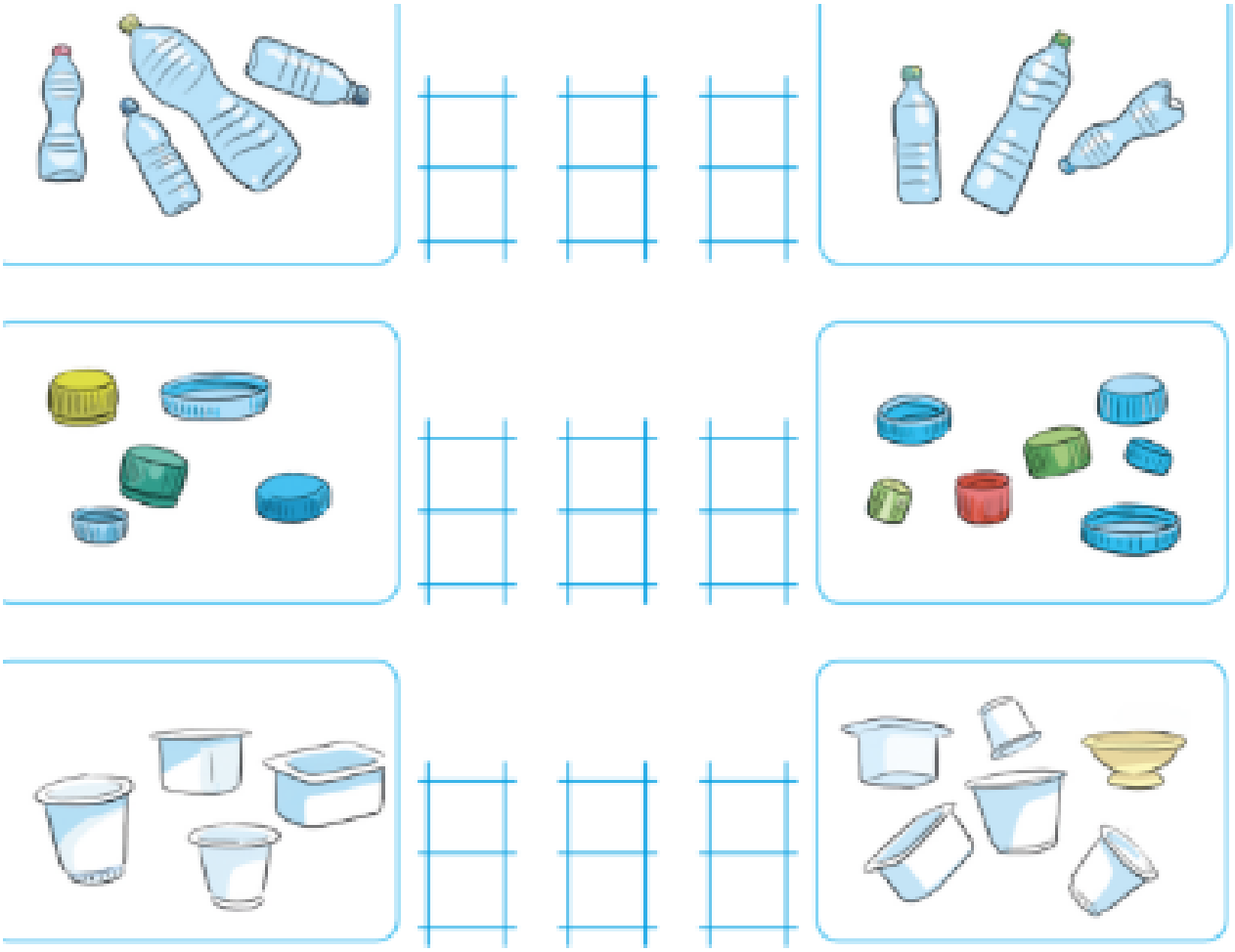

Propozycje do wykorzystania:

https://szaloneliczby.pl/przedszkole/
https://www.miniminiplus.pl/gry/kategoria/cyferki-i-liczenie
https://ciufcia.pl/
http://matzoo.pl/zerowka
http://esero.kopernik.org.pl/materialy-edukacyjne/filmy-edukacyjne/
http://pisupisu.pl