Materiały do zadań zdalnych dla grupy II
Tydzień: 14.04. - 17 .04.2020 ,,Na wiejskim podwórku"

Zadanie 1
Obejrzyj film edukacyjny dla dzieci ,,Zwierzęta z wiejskiego podwórka"
https://www.youtube.com/watch?v=5cT69xkHVh8
Odpowiedz na pytania:
- Jakie zwierzęta występowały w filmie?
- Co nam dają de zwierzęta?
- Jakie inne zwierzęta można spotkać na wsi?
Spróbuj przeczytać nazwy tych zwierząt:



Zadanie 2
Narysuj na kartce zagrodę wiejską a w niej różne zwierzęta; wykorzystaj w swojej pracy poniższe napisy (wytnij te napisy, które będą ci potrzebne aby nazwać narysowane przez ciebie zwierzęta i naklej w odpowiednim miejscu). Poproś rodziców aby pomogli ci przeczytać nazwy zwierząt.

KROWA	**OWCA**	**PIES**
KOGUT	**ŚWINIA**	**KOZA**
KOŃ	**KOT**	**KURA**
KACZKA	**KRÓLIK**	**INDYK**

Zainspiruj się zamieszczonym tutaj obrazkiem

Zadanie 3

Ćwiczenia ruchowe dla dzieci z Pipi Pończoszarką https://youtu.be/m2WsGrvCx_w .

W tym odcinku zaprezentowane są ćwiczenia ruchowe , które można śmiało wykorzystać jako rozgrzewka przed różnego rodzaju aktywnością . Pamiętajmy , jak ważne dla rozwoju dziecka są aktywność fizyczna , ruch , jak i zabawa. Zachęcajmy więc najmłodszych do aktywnego spędzania czasu ! :)

Zadanie 4

Zabawa z głoską i literą **,, J; j "** (ćwiczenie słuchu fonematycznego) - analiza i synteza wyrazu podstawowego JAJKO; dzielenie wyrazu na sylaby i na głoski.

Dziecko podaje inne słowa rozpoczynające się głoską ,, j" (jogurt, jagody,....); wyrazy kończące się głoską (kij, tramwaj.....) oraz wyrazy mające w środku głoskę ,, j"(bajka, lejek,...) każdy z podanych wyrazów dzielimy na sylaby i głoski.

- Wyszukaj litery j J w tekście pisanym (książki, gazety) i podkreśl je.

- Obejrzyj bajkę pt: ,, Historia pisklęcia" - https://youtu.be/O_t-NxwGo0U

- Wytnij poniższe obrazki i naklej je we właściwej kolejności w pustych okienkach.



Dzieci, które zabrały zeszyty ćwiczeń do domu wykonują ćwiczenia utrwalające literę „J; j".

Zadanie 5

Wytnij obrazki i połącz w pary - dorosłe zwierzę i jego dziecko - naklej na kartkę; nazwij te zwierzątka i naśladuj ich głosy.

Zadanie 6

Ćwiczenie aparatu mowy z wykorzystaniem bajeczki ortofonicznej **„W zagrodzie"** (Rodzic czyta wierszyk a dziecko naśladuje głos zwierzątka; zabawę można powtarzać kilka razy).

Wieczorem w zagrodzie cioci Małgosi,
każde zwierzątko o jedzenie prosi.
Piesek szczeka: HAU, HAU, HAU.
Kotek miauczy: MIAU, MIAU, MIAU.
Kura gdacze: KOD – KO – DA.
Kaczka kwacze: KWA, KWA, KWA.
Gąska gęga: GĘ, GĘ, GĘ.
Ona też chce najeść się.
Owca beczy: BE, BE, BE.
Koza meczy: ME, ME, ME.
Indor gulga: GUL, GUL, GUL.
Krowa ryczy: MU, MU, MU.
Konik parska: PRR, PRR, PRR.
A pies warczy: WRR, WRR, WRR.
I tak gra orkiestra ta, aż Małgosia jeść im da!

Proponuję również zabawę nt. ,,Co nam dają zwierzęta?" - można ją przeprowadzić podczas wspólnego przygotowywania posiłku lub podczas innych czynności wykonywanych w ciągu całego dnia.
Np. jakie zwierzę daje mleko, skąd mamy jajka, czy miód, skąd mamy wełnę na swetry,

Wykonaj poniższe ćwiczenie graficzne:



Czy wiesz, kto daje nam miód, mleko, wełnę, pierze, jajka?
Połącz przedmioty z odpowiednimi zwierzętami.

Zadanie 7

,,Łamigłówki dla mądrej główki" - ćwiczenia rozwijające spostrzegawczość, umiejętność liczenia, przeliczania, dodawania



Ilustracja, Źródło: http://coloring-pages.co.

Pokoloruj obrazek i policz wszystkie rozdaje zwierząt, wpisz w odpowiednie kratki wynik cyfrą, jeśli potrafisz a jeżeli nie narysuj tyle kresek w kratce ile jest danych zwierzątek.





Wpisz cyfry w odpowiednie kratki i oblicz działanie. Dzieci młodsze wpisują wynik za pomocą kropek.

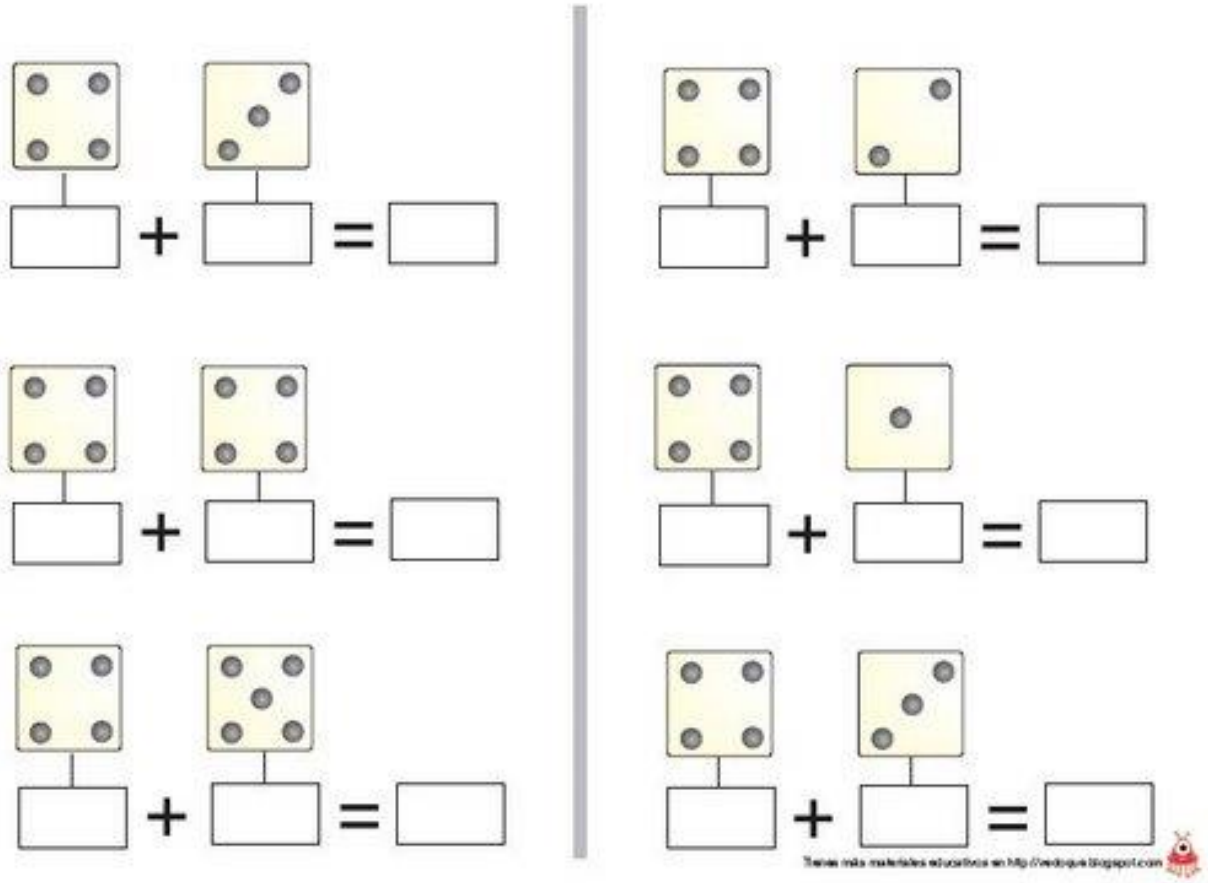

Dla dzieci 6 letnich i chętnych 5 -latków.

6+3=	8-3=
3+3=	7-4=
3+5=	8-4=
4+4=	3-2=
5+4=	7-5=

Zadanie 8

Jeśli macie w domu rolki po papierze toaletowym, kolorowy papier i klej; wykonajcie zwierzątka wykorzystując poniżej zamieszczone główki; będziecie mogli stworzyć własną farmę i wykorzystać zwierzątka do zabawy.

Bajkowisko:
https://www.youtube.com/watch?v=T5Sd0a4FWvw

Zapraszamy również do wspólnego gotowania z ciocią Lilką:

Koktajl bananowy: https://www.youtube.com/watch?v=ObQRA...

Koktajl z kiwi: https://www.youtube.com/watch?v=YrGw8...

ZARACAMY SIĘ Z PROŚBĄ DO RODZICÓW ABY WSZYSTKIE KARTY ĆWICZEŃ I ZADAŃ DO WYKONANIA DZIECI GROMADZIŁY W TECZCE A PÓŹNIEJ PRZYNIOSĄ JE DO PRZEDSZKOLA. OBIECUJEMY NAGRODY.