Materiały do zadań zdalnych dla grupy II

Tydzień 18.05-22.05 2020r.

„Łąka w maju”



1. Zadanie

Oglądanie filmu edukacyjnego –Wędrówka Skrzata Borówki pt.”*Łąka*”

https://www.youtube.com/watch?v=LKLf5EN1Ff4

Rozmowa na temat filmu postaci, roślin, ptaków, zwierząt ich nazw, wyglądu, odżywiania oraz znaczenia dla przyrody. Zabawa pt. „Na wiosennej łące”- dz. próbują naśladować ruchy zwierząt i roślin żyjących na wiosennej łące (np. stokrotki- stanie ze złączonymi nogami, prosto z rozłożonymi rękami, itp.)

2.Zadanie

„*Majowa łąka*”- propozycja na końcu filmu edukacyjnego, można łąkę namalować farbami lub narysować kredkami – zwrócenie uwagi na estetyczne wykonanie.

3.Zadanie

Zabawy utrwalenie poznanych liter- czytanie sylabowe p: papierowe talerzyki, pisak kostka do gry

https://www.youtube.com/watch?v=dsbFr_M1mY0

Ćwiczenie łączenie kropek kolorowanie obrazka.



▶ Pokoloruj według zasady:

la – żółty so – brązowy bu – czarny
ko – zielony wa – pomarańczowy



Zadania dla chętnych dzieci

Przeczytaj wyrazy z osoba dorosłą i podkreśl lub wskaż znane litery.

NA ŁĄCE – MIESZKAŃCY I GOŚCIE ŁĄKI

https://mala275.blogspot.com

ZAJĄC	CZAJKA	BOCIAN	ŚLIMAK
BIEDRONKA	PAJĄK	KROWA	ŻABA
KRET	WRÓBEL	MOTYL	PSZCZOŁA

ŻUK	ŻMIJA	PASIKONIK	BAŻANT
MRÓWKA	MYSZ	JEŻ	KOŃ
WAŻKA	LIS	KUROPATWA	SARNY

Ilustracje, Źródło: Internet.

Połącz litery tak aby można było odczytać imię dziecka, pokoloruj pola, każde imię innym kolorem.

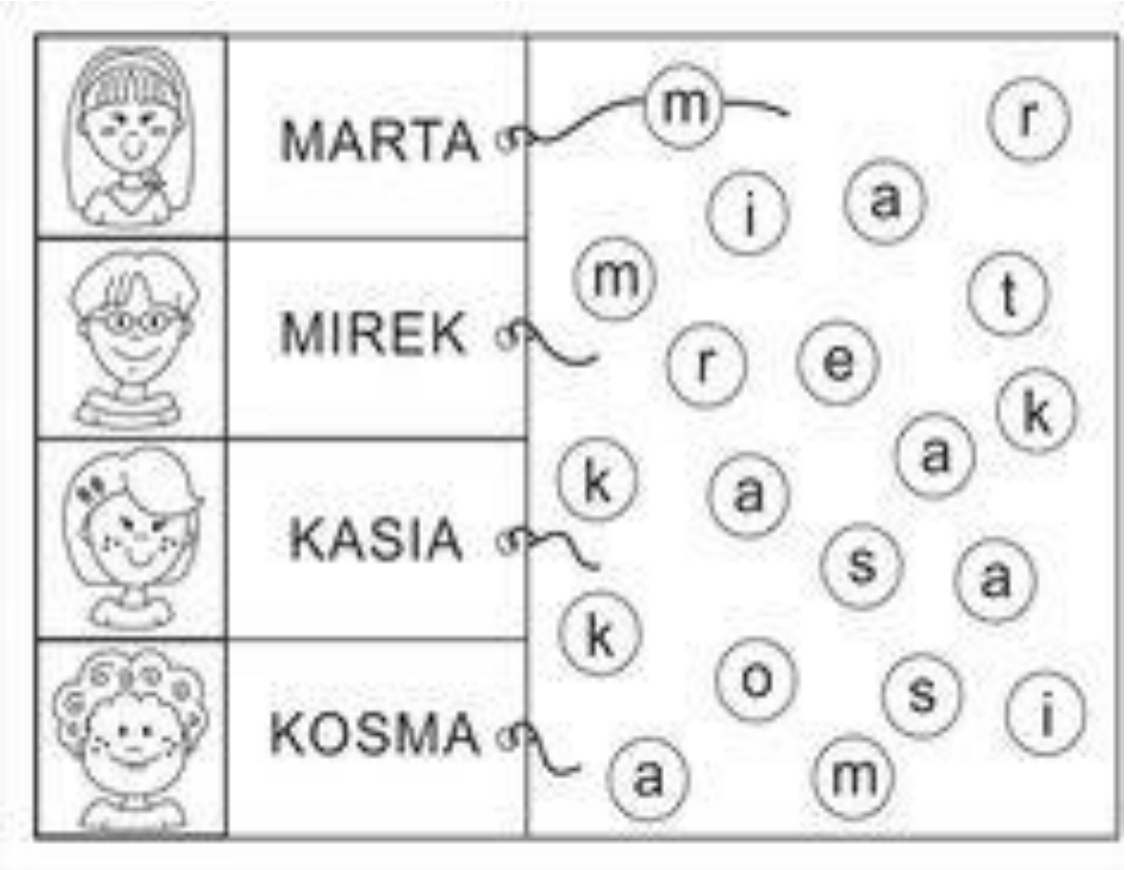

• zabawa „Litery”

W poszukiwaniu liter lub cyferek (kryją się wszędzie – gazety , opakowania , książki , zabawki), wskazywanie , podkreślanie , wycinanie -bhp podczas posługiwania się nożyczkami.

4.Zadanie

Słuchanie piosenki pt.”Bal na łące”

I Kiedy świeci słoneczko,

to na łące nad rzeczką

świerszcze stroją skrzypeczki

do wiosennej poleczki.

II Dylu – dylu już grają,

grube bąki śpiewają,

myszki tańczą poleczkę,

sapią przy tym troszeczkę.

III A trzy małe biedronki

nie chcą tańczyć tej polki

i czekają na walca,

aby tańczyć na palcach.

Rozmowa na temat piosenki , zabawy przy piosence: dziecko na polecenie rodzica maszeruje, biega, podskakuje,, wykonuje przysiady, podskoki na przerwę w muzyce zatrzymuje się.

Piosenka pt.”Bal na łące”

https://www.youtube.com/watch?v=VL-IW-Xy0Jo&pbjreload=10

5.Zadanie

Oglądanie filmu pt.„Jeżyk rozwiązuje zadania –dodawanie i odejmowanie”

https://www.youtube.com/watch?v=T7qzSo9zTAE

• zabawa pt. „Ciepło- zimno”:
Schowanie zabawki i zabawa w “ciepło-zimno”, dziecko szuka ukrytego przedmiotu osoba naprowadza używając słów “pod”, “za tobą” , ‘’przed tobą ” itp. – aby pomóc dziecku w zlokalizowaniu schowanych zabawki.

Ile poszczególnych rysunków jest w diagramie? Wpisz liczby w okienka.
Pokoloruj obrazki, których jest po siedem.



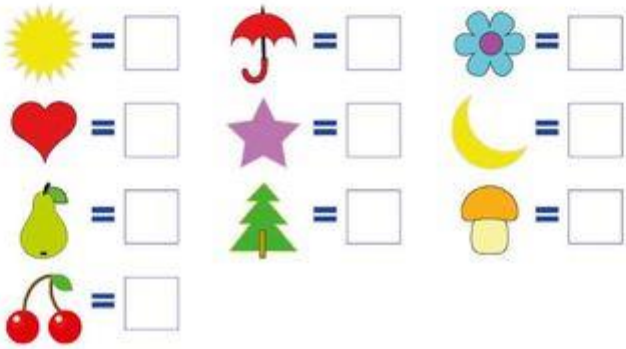

6.Zadanie

Zabawy ruchowe

https://www.youtube.com/watch?v=FZ3pj_ZkldQ

zabawy ruchowe przy muzyce

https://www.youtube.com/watch?v=EuCip5y1464

7.Zadanie

Spacer z rodziną na łąkę obserwowanie roślin i zwierząt w naturalnym środowisku możliwość wykorzystania lup, zbieranie znanych roślin w celu wykonania zielnika, robienie bukietów kwiatów, słuchanie odgłosów owadów.

8.Zadanie

Wykonanie biedronki z łupiny orzecha, pomoce: łupiny orzecha, plastelina, można wykorzystać nakrętki z butelki.

https://www.youtube.com/watch?v=1-iKUPZjUm8

Wykonanie biedronki z papieru pomoce: papier kolorowy , klej ,nożyczki.

https://www.youtube.com/watch?v=vNpZ09kd9CQ

Dzieci mogą wybrać sobie dowolna prace na stronach są pokazane kolejne etapy pracy.

9.Zadanie

Rozwiążcie zagadki:
Skaczą po łące, pływają w wodzie .
Z bocianem żyją w ciągłej niezgodzie. (żabki)

Co to za panie mają pasiaste ubranie,
od nich słodki miodek na pewno dostaniesz. (pszczoły)

Skrzydełka mam jak płatki, choć sam nie jestem kwiatem,
i nad kwiatami w słońcu wesoło fruwam latem. (motyl)

To jest takie dziwne zwierzę,
bo ma tylko jedną nogę.
Własny domek ma na grzbiecie,
kto to jest, na pewno wiecie? (ślimak)

Chociaż są malutkie, bardzo pracowite.
Spotkasz je na łące, bo są ich tysiące. (mrówki)

Prawie nic nie widzi
i ma długi ryjek.
W czarnym kubraczku
pod ziemią się kryje. (kret)

Dziób czerwony, długie nogi.
Żabki ze strachu schodzą mu z drogi. (bocian)

Łatwo zauważysz między listeczkami
jej czerwony płaszczyk z czarnymi kropkami. (biedronka)

Znacie takiego małego konika,
który jest zielony,
w trawie sobie cyka? (konik polny)

Zagadki „ Mieszkańc y łąki” globalne czytanie wyrazów.

https://www.youtube.com/watch?v=LIsNWZUA8X4

10. Zadanie

Słuchanie muzyki A. Vivaldiego „Cztery pory roku- Wiosna”

https://www.youtube.com/watch?v=Z_tk-AhlA1o

Dzieci ilustrują muzykę ruchem – podczas zabawy dzieci wchodzą w role wiatru- fragment wykonany głośno naśladowanie wiatru(podskoki bieg), fragment wykonany cicho naśladowanie wiatru (chodzenie na paluszkach) na koniec zabawy wiatr cichnie i dzieci zastygają bez ruchu.

Dzieci mogą wykonać ćwiczenia w książkach związane z tematyką

Propozycje zabaw dla dzieci

Film edukacyjny pt. ”Co nam daje łąka”

https://www.youtube.com/watch?v=s6ABV__VAgQ

Zwierzęta z rolek po papierze

https://www.youtube.com/watch?v=UohDHJAy25Q

Piosenka o figurach

https://www.youtube.com/watch?v=Lv-1s65cgJM&t=1s

Koduj z nami 3

https://www.youtube.com/watch?v=09PbxrwzTaE

Krzyżówka dla dzieci

https://www.youtube.com/watch?v=GGwk39p_PNg

Polska łąka

https://www.youtube.com/watch?v=jNN_5qJZtJw

Bajka popołudnie na łące

https://www.youtube.com/watch?v=xDHjZRyFOfU

• Pudełko z zadaniami:
do pudełeczka wrzucić karteczki z różnymi czasownikami (np. skakać, tańczyć). Poprosić dziecko o losowanie po jednym, mama czyta na głos i wspólne wykonujecie daną czynność.

• Domowa ciastolina:
Olej, mąka, woda i barwnik jadalny, sól (ok 1/3 szklanki) – wszystko mieszamy, rozrabiamy i gotowe. Można dodać też cynamon, tymianek– aby ciastolina miała też zapach, albo brokat i powiedzieć, że to „wróżkowa ciastolina" – najlepiej przechowywać w lodówce, czas trwałości ok. 3 dni. Jest to forma kreatywnej zabawy dla dzieci.

• Wiosna na parapecie:
Wspólne sianie rzeżuchy albo słonecznika, podlewanie, mierzenie i fotografowanie lub rysowanie , można później wydrukować zdjęcia lub połączyć obrazki i zrobić książeczkę na pamiątkę.