Materiały do zadań zdalnych dla grupy II

Tydzień 1.06.-5.06.2020r.

„Niby tacy sami , a jednak inni”

1. Zadanie nie

Zabawy dzieci z rodzicami z okazji *„Dnia Dziecka”*

Rodzice wspólnie z dziećmi mogą wykonać domowe lody przepis i kolejne etapy można znaleźć na stronie „ smacznego”.

https://www.youtube.com/watch?v=pBr45EF8X1A

2.Zadanie

Programy dla rodziców i dzieci wspólnie mogą brać udział w różnorodnych zabawach wybór zabaw zależy od rodziców . Życzymy miłej i dobrej zabawy.

https://abc.tvp.pl/18025444/programy-dla-rodzicow

Zapraszamy do obejrzenia przygód Pana Kleksa .*Pan Kleks i spółka w tarapatach.* Interaktywne show na Dzień Dziecka 1.06.2020 godz. 18.00

https://www.facebook.com/events/3603659419660902/

3.Zadanie

Oglądanie filmu edukacyjnego pt.*”Załoga naprzód”* -bajka o niepełnosprawności – kształtowanie postawy tolerancji w stosunku do dzieci z niepełnosprawnością.

https://www.youtube.com/watch?v=y5AWDB3MVwY

4.Zadanie

Wykonanie obrazka dla przyjaciela- Obrazek ze zgniecionych papierków(przykład)

Pomoce

– karton lub duża kartka z bloku
– kolorowe papierki – mogą to być kawałki gazet, ilustracji
– klej typu Vikol

Wykonanie:

Z papierków robimy ruloniki, zawijaski, kuleczki i przyklejamy je klejem do kartki z bloku tworząc przestrzenne obrazki, Możemy wcześniej narysować sobie ołówkiem zarys tego co ma powstać .

5.Zadanie.

Oglądanie filmu dla dzieci pt.”Portret przyjaźni”- przygody Kubusia Puchatka

https://www.youtube.com/watch?v=12noA3Z8-Zw

6.Zadanie

Słuchanie piosenki pt. *”Mam przyjaciela”*

Latem lubimy oglądać słońce,
po deszczu tęczę łapać na łące,
lubimy latem też w piłkę grać
a na biwaku w namiocie spać.

Zimą lubimy lepić bałwana,
jeździć na sankach nawet do rana,
lubimy książki, w warcaby grać
albo z latawcem i wiatrem gnać!

Ref: Nie muszę nic robić sam
Przecież przyjaciela mam
Jest fajnie mówię wam
Bo przyjaciela mam / x2

Mam mamę, tatę, siostrę i pieska
i przyjaciela, on blisko mieszka
gdy jest mi smutno pociesza mnie,
a gdy wesoło – bawimy się.

Dziś popłyniemy pirackim statkiem,
jutro znajdziemy Puchatka chatkę,
indiański namiot na nas czeka,
rycerz na koniu jedzie z daleka!

Ref: Nie muszę nic robić sam
Przecież przyjaciela mam
Jest fajnie mówię wam
Bo przyjaciela mam / x2

Śmieje się do nas świat
Taki wielki, piękny świat
a gdy jest nas dwóch,
to cały świat jest nasz

Ref: Nie muszę nic robić sam
Przecież przyjaciela mam
Jest fajnie mówię wam
Bo przyjaciela mam / x2

https://www.youtube.com/watch?v=mGsicfW_yG8

zabawy przy muzyce – dzieci naśladują ruchami swojego ciała treść piosenki, mogą wystukiwać rytm piosenki np. o kolana, klaszcząc w dłonie stykając w dowolne przedmioty (podłoga krzesło, itp.)

7.Zadanie

Zabawy matematyczne- przeliczanie , układanie, kodowanie, segregowanie,

https://www.youtube.com/watch?v=3aK8gWNWQNo

Pod każdą strzałką narysuj strzałkę skierowaną w przeciwną stronę.

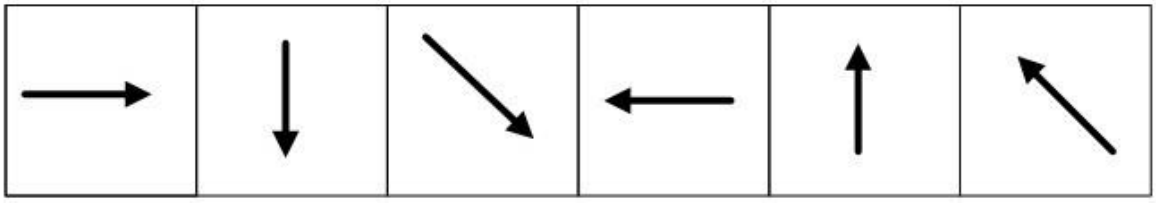

Na karcie widzisz obraz składający się z trójkątów. Stwórz własny kod barw i zgodnie z nim pokoloruj swój obrazek.



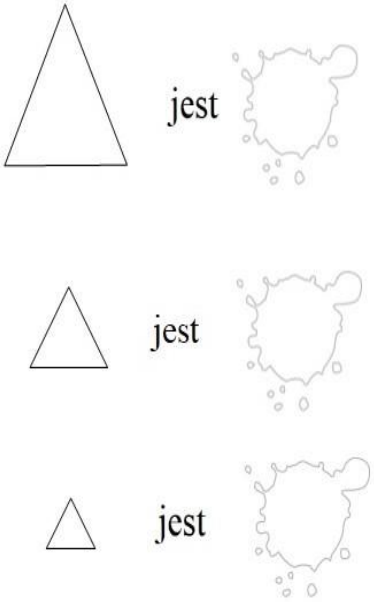

Zadaniem dziecka jest wyciąć elementy z tej karty i odtworzyć układy figur zamieszczone na pozostałych kartach.

Zabawa doskonali koordynację wzrokowo-ruchową, koncentrację, uwagę oraz sprawność manualną

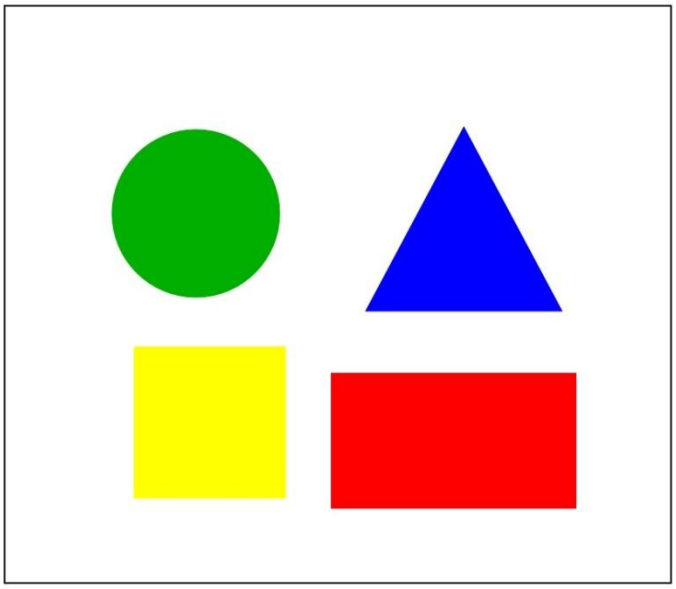

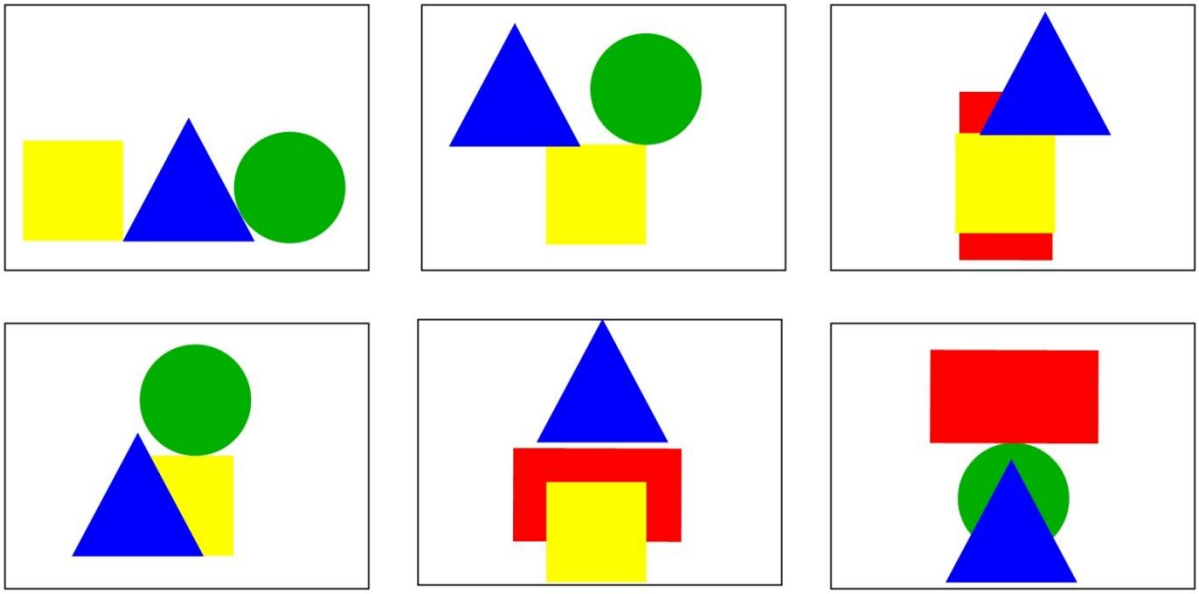

8.Zadanie

Masażyki relaksacyjne nie tylko dla najmłodszych

Dotyk jest bardzo ważny dla prawidłowego rozwoju dziecka, zarówno emocjonalnego, jak też fizycznego. Pomaga kształtować relacje z osobami bliskimi, daje poczucie bezpieczeństwa, bliskości, czułości, wycisza, uspokaja, jak też może być dotykiem pobudzającym do działania. Dotyk jest także ważnym źródłem informacji na temat świata zewnętrznego. Warto więc bawić się z dzieckiem stosując różnego rodzaju masażyki.

Słońce świeci [delikatne głaskanie po plecach]Kroczą słonie [delikatne uderzanie otwartymi dłońmi

Pędzą konie po betonie [uderzanie pięściami]
Płynie sobie kręta rzeczka [naśladowanie biegu rzeki]
Przeszły panie na szpileczkach [dotykanie czubkami palców]
Z gryzącymi pieseczkami [delikatne szczypanie]
Pada bardzo drobny deszczyk [dotykanie opuszkami palców]
Czy poczułeś dreszczyk ? [gwałtowne zsunięcie rąk po plecach w dół]

„STONOGA”

Jedna noga, druga noga,
trzecia noga, czwarta noga.
Ludzie! Patrzcie! Olaboga! (Kroczymy wszystkimi palcami po plecach dziecka)
To stonoga, to stonoga!
Noga piąta i piętnasta, (piszemy liczby 5 i 15)
siedemnasta, osiemnasta… (piszemy liczby 17 i 18)
Sama nazwa mówi nam:
ta stonoga sto nóg ma. (piszemy liczbę 100)
Gdy do domu dojdzie wreszcie, (kroczymy palcami)
to pod drzwiami, miłe panie,
jedna noga z drugą nogą
zaczynają wnet szuranie. (na przemian pocierają dłońmi)
Wycierają w
wycieraczkę,
czyszczą bucik po buciku.
Potem lśniące i błyszczące (kreślimy palcami wskazującymi pionowe kreski)
ustawiają w pokoiku.

„LEWA-PRAWA”

Posmaruję prawą nogę, żeby poszła w długą drogę (masujemy nóżkę),
nakremuję lewą nogę, bo na jednej iść nie mogę (masujemy drugą nóżkę).
Twoją małą, prawą nóżkę wnet położę na poduszkę (kładziemy nóżkę na bok),
a dla twojej lewej nóżki mam masażyk na paluszki.
Pomasuję ci paluszki u twej małej, lewej nóżki (masujemy paluszki dziecka).
Prawa nóżka też je ma.
Kto je pomasuje? Ja! (zmieniamy nóżkę)

9.Zadanie

Bajka o emocjach z UBU

Bajka dla dzieci o emocjach. Na Ubulandii - podobnie jak na Ziemi - gości zarówno radość jak i smutek, a odczuwanie różnych emocji i doznań stanowi codzienny element życia. Ponieważ Ubu nie do końca zdążył oswoić się z bogactwem uczuć występującym na Ziemi,

https://www.youtube.com/watch?v=TcLK9ZBUsDs

10.Zadanie

Zabawy w rozpoznawanie emocji - ćwiczenia logopedyczne

https://www.youtube.com/watch?v=8EerpqhmaPg&feature=youtu.be

Chętne dzieci mogą wykonać prace: potrzebne wycięte sylwety , nożyczki, pisaki , patyczek zwrócenie uwagi na bezpieczne posługiwanie się nożyczkami.



Chętne dzieci mogą skorzystać z ciekawych propozycji

gra interaktywna "Podróż dzieci świata" https://www.janauczycielka.blog/2020/05/podroz-dzieci-swiata-gra-interaktywna.html?spref=fb&fbclid=IwAR13GejIj3v6x7I5PVSSbr-Ftiin5zFaVd_Kxvl9oOmNfUly6508TC8KWg4

Ćwiczymy spostrzegawczość - DZIECI ŚWIATA https://www.janauczycielka.blog/2020/05/cwiczymy-spostrzegawczosc-dzieci-swiata.html?spref=fb&fbclid=IwAR2JZ0VbUGsj697RzT__1S99Y8QyjS1alejciDbaCpBUgzdRqvRS6_RoOOg

Dzieci świata - kolorowanki https://www.janauczycielka.blog/2020/05/dzieci-swiata-kolorowanki.html

Dzieci świata - plansze https://www.janauczycielka.blog/2020/05/dzieci-swiata-plansze.html

https://www.youtube.com/watch?v=3aK8gWNWQNo Pod filmem jest link, z którego można pobrać materiały do tych zabaw - w PDF –

Zadanie spostrzegawczości, pamięci uważnego słuchania poleceń

https://abc.tvp.pl/18057152/gry-i-zabawy