ZADALNE NAUCZANIE DLA GRUP SZTARSZAKÓW DZIECI 5,6 LETNICH

W tym tygodniu 29.03- 02. 04. 2021 będziemy realizowali tematykę związaną ze świętami Wielkanocnymi. Poniżej znajdziecie różne kąciki aktywności, które wprowadzą was w świąteczny nastrój. Życzymy udanej zabawy z ***„Wielkanocnym Zajączkiem”.***

KĄCIK MEDIALNY:

Drogie przedszkolaczki poniżej znajdziecie propozycję różnych słuchowisk, bajek, opowiadań o Wielkanocy. Zapraszam do obejrzenia.

1. Filmik o jajkach
   https://www.youtube.com/watch?v=lIWDCkbVQ6A
2. Słuchowisko „Co słonko widziało'?:
   https://www.youtube.com/watch?v=zEnLODXoxIY&t=25s
3. Opowiadanie Barbary Szelągowskiej pt: „Wielkanoc”:
   https://www.youtube.com/watch?v=CMOLuBaxYIA
   Po wysłuchaniu opowiadania, porozmawiajcie z rodzicami o przygotowaniach do Świąt Wielkanocnych, o potrawach które będą gościły na Waszym stole oraz o zwyczajach Wielkanocnych, które panują w Waszych domach.
4. Bajka edukacyjna „Kubuś- Wielkanoc”-
   https://www.youtube.com/watch?v=nDlJVu4rXrU

Czekamy na Wasze rysunki inspirowane wysłuchaną bajką, opowiadaniem słuchowiskiem. Prześlijcie zdjęcia na wasze grupy messenger, facebook.

KĄCIK MUZYCZNY:

Zachęcam was do wysłuchania piosenki „Wielkanocny poranek”:

https://www.youtube.com/watch?v=LUscwVMu5PM

Tekst piosenki do wspólnego domowego śpiewu.

1. Piosenka „Wielkanocny poranek”.

1. W wielkanocny poranek

dzwoni dzwonkiem baranek.

Dzyń, dzyń, dzyń, dzyń, dzyń, dzyń

dzwoni dzwonkiem baranek.

Ref. Wielkanocne kotki,

robią miny słodkie,

już wyjrzały z pączka,

siedzą na gałązkach.

Kiedy będzie Wielkanoc,

wierzby pytają x2

2. A kurczątka z zającem

podskakują na łące.

Hop, hop, hop, hop, hop, hop

podskakują na łące.

Ref. Wielkanocne kotki,

robią miny słodkie,

już wyjrzały z pączka,

siedzą na gałązkach.

Kiedy będzie Wielkanoc,

wierzby pytają x2

Drogi Rodzicu proszę zadaj pytania, które znajdują się poniżej swojemu dziecku.

– Czym dzwoni baranek?

– Jakie zwierzątka występują w piosence?

– Jakie miny robią wielkanocne kotki?

– Jaką mamy porę roku, kiedy obchodzimy Święta Wielkanocne?

Posłuchajcie również innych wielkanocnych piosenek:

1. ”Kurka i pisanki” w wykonaniu naszych ulubionych Śpiewających Brzdąców: https://www.youtube.com/watch?v=6RH8hXpWnlk

2. „Pisanki, kraszanki, skarby malowane” https://www.youtube.com/watch?v=qKY9oeELKn4

3. Piosenka „Życzenia wielkanocne”. https://www.youtube.com/watch?v=g44uwApFHgg

KĄCIK SPORTOWY

Zapraszam do gimnastyki w ciągu dnia. Zakręć kołem i wylosuj zadanie dla siebie.

https://wordwall.net/resource/1069314/gimnastyka-przedszkolaka

Jeśli już się rozgrzaliście zabawcie się przy piosence
„Głowa, ramiona...” :
https://www.youtube.com/watch?v=l-P0PfiZp9E

KĄCIK MAŁEGO BADACZA

Wykonajcie z rodzicami eksperyment z jajkiem, zobaczcie film
Instruktarzowy:
https://www.youtube.com/watch?v=_D8wlxCHoHg

„KĄCIK MAŁEGO ARTYSTY”-

W tym kąciku znajdziecie propozycje różnych ciekawych prac plastycznych, które z Rodzicami i rodzeństwem możecie wykonać w domu. Zabawa gwarantowana.

1. **„Pisanka w paseczki”-** poproście rodziców by wam wycieli z papieru jajko i kolorowe paski z papieru lub sami je wytnijcie. Ozdabiajcie pisankę wg własnego pomysłu.

2. **„Wianuszek wielkanocny”-** do wykonania wianuszka, który będziecie mogli sobie zawiesić na drzwiach swojego pokoju, potrzebujecie: okrąg w kształcie pisanki z tektury, kolorowy papier, z którego wytniecie pisanki, nożyczki, klej i kawałek tasiemki by powiesić wianuszek. Do pracy kochani!.

WyTenTeguj.pl

3. **„Zajączek wielkanocny**”- bardzo prosty sposób na wykonanie zajączka. Odrysujcie swoją rączkę na kolorowej kartce o pomoc możecie poprosić Rodziców. Zagnijcie palec mały i kciuk do środka rączki, wytnijcie palec środkowy, a na koniec dorysujcie zajączkowi oczka, nos, wąsy, łapki, uszka itp. Czyż zajączek nie jest słodki…?

4. „Baranek”- kolejną propozycją pracy plastycznej jest wykonanie branka. Poproś Rodziców, by wydrukowali ci obrazek lub sam narysuj kontur baranka wielkanocnego. Możesz go ozdobić wg własnego pomysłu. Podpowiedź poniżej.

OZDÓB BARANKA WEDŁUG WŁASNEGO POMYSŁU.
PODPOWIEDŹ: MOŻESZ SKORZYSTAĆ Z WATY, BIBUŁY, WŁÓCZKI, A NAWET Z POPCORNU!
NIE ZAPOMNIJ DORYSOWAĆ ŁAPEK.

zór wzór wzór wzór wzór wzór wzór wzór wzór wzór wzór wzór wzór wzór w

4. **„Pisanki, kraszanki, jajka malowane”-** najwyższy czas drogie dzieci na przygotowanie pisanek Wielkanocnych. Poproście Rodziców by przygotowali Wam wydmuszki, przygotujcie kolorowe flamastry, farby i ozdabiajcie Wasze Jajka. Możecie też zabarwić jajka domowymi sposobami. Poniższy obrazek wyjaśni Wam jak to zrobić. Zapraszam do zabawy.

Czekamy na Wasze prace, prześlijcie zdjęcia na wasze grupy messenger, facebook.

KĄCIK ZADANIOWY:

KOCHANE DZIECI PONIŻEJ ZNAJDZIECE PROPOZYCJE RÓŻNYCH KART PRACY DO WKONANIA. Z PEWNOSCIĄ SOBIE PORADZICE.

CO POWINNO ZNALEŹĆ SIĘ W KOSZYCZKU WIELKANOCNYM?

POŁĄCZ KOSZYCZEK Z ODPOWIEDNIMI OBRAZKAMI. NAZWIJ OBRAZKI.

Pokoloruj tyle kwadracików na niebiesko ile jest królików i na żółto tyle ile jest kurczaczków.

Znajdź i policz takie same obrazki

Oligotki

Połącz cyfry z pisankami

1

2

3

4



5

Połącz ze sobą takie same pisanki

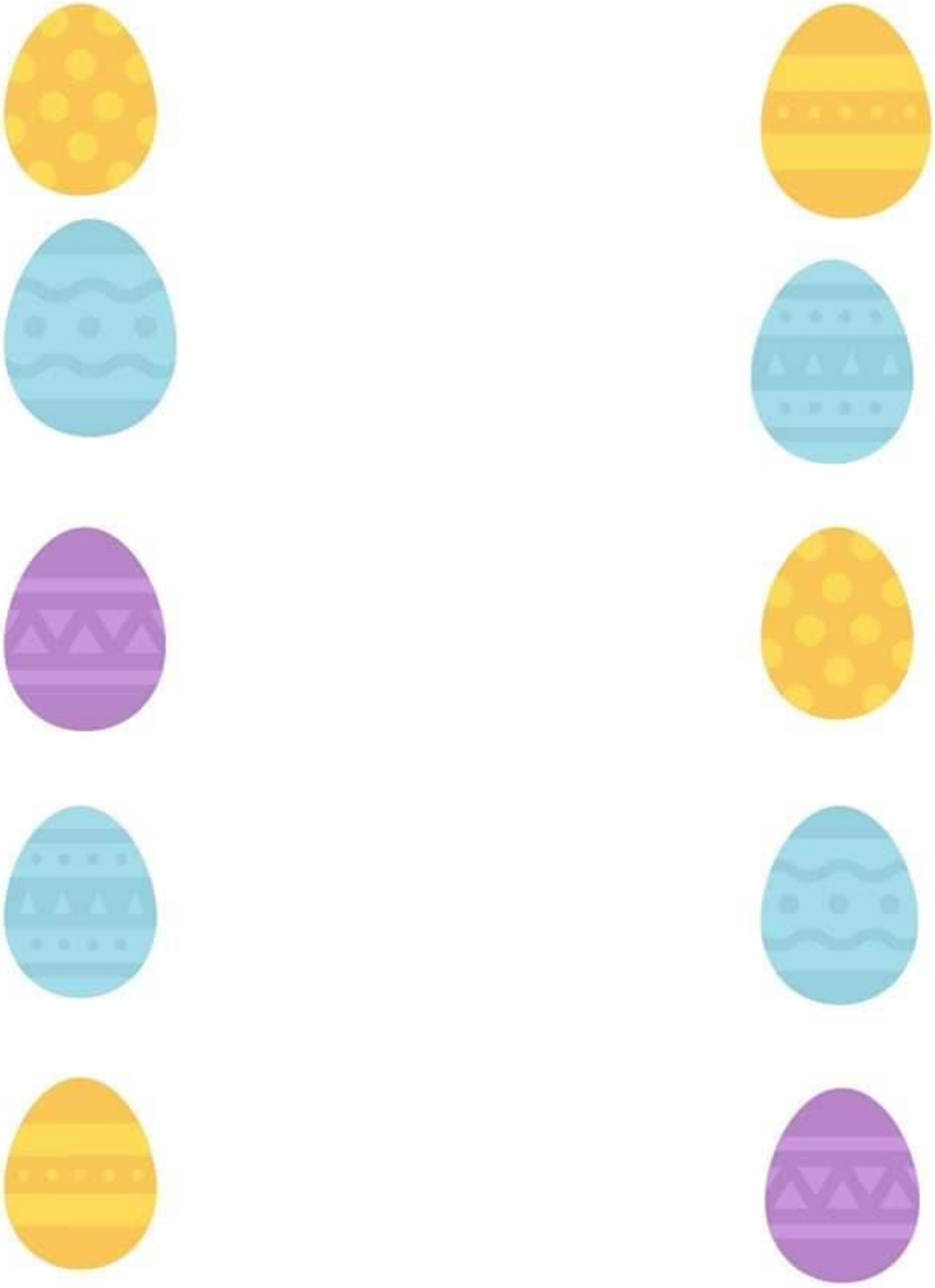

Otocz pętla symbole Wielkanocy

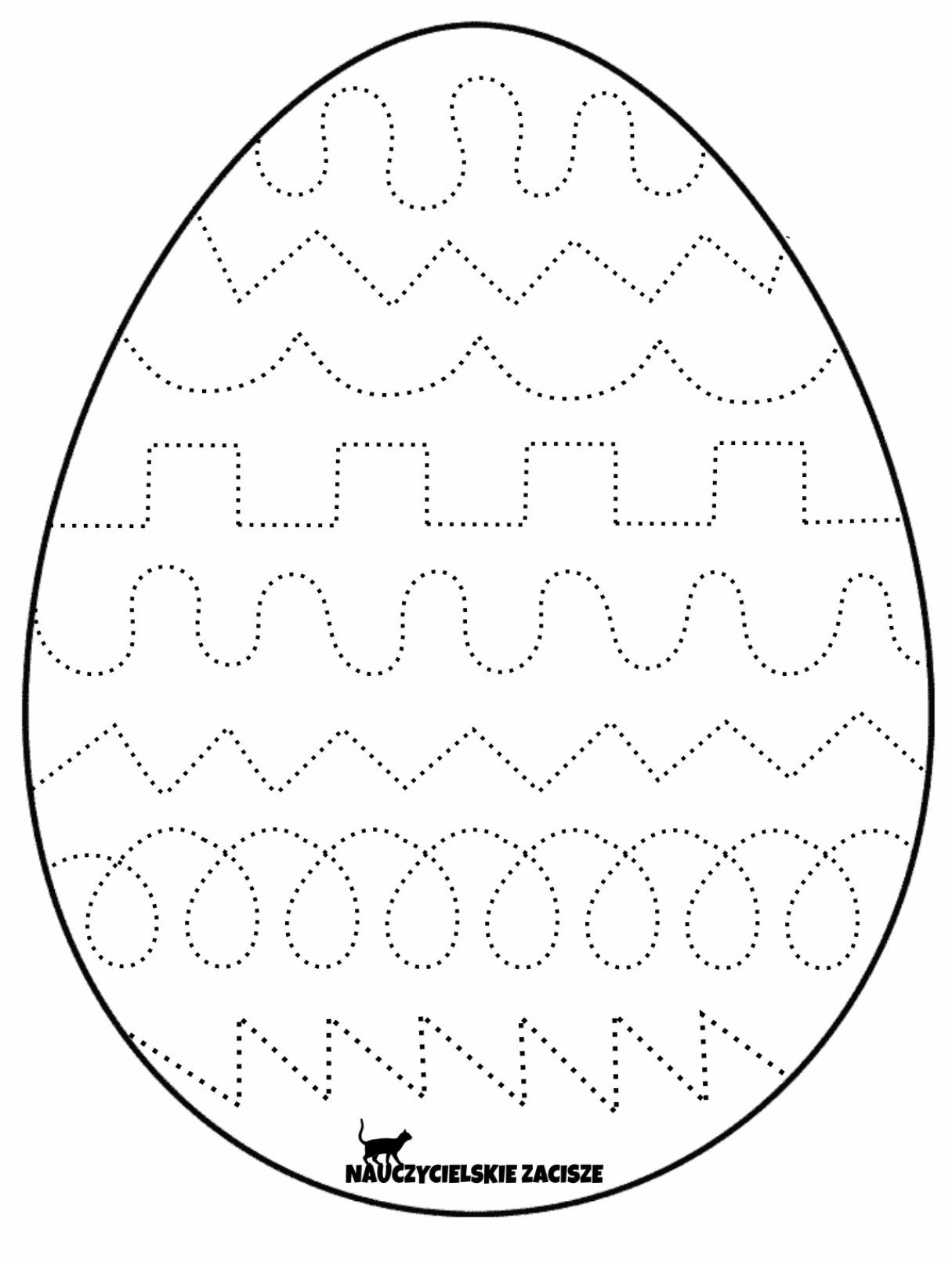
NAUCZYCIELSKIE ZACISZE

KĄCIK ZAGADKOWY:

Drogie dzieci pod tym linkiem znajdziecie zagadki wielkanocne , spróbujcie na nie odpowiedzieć.

https://www.youtube.com/watch?v=C3rMP7dFpfE&t=34s

Z okazji Świąt Wielkanocnych wszelkiej pomyślności życzy:
Dyrektor, nauczyciele oraz personel przedszkola w Cięcinie.